



FONDO PATRIMONIAL DE LAS EMPRESAS REFORMADAS

ESTADO DE RESULTADOS


diciembre - 2018

Valores en RD\$

	Bal. Anterior Acum.	Mes Actual	Acumulado
INGRESOS:			
PARTICIP. E/ LAS EM.P REFORMADAS (Anexo R-01)	-	2,520,053,824.76	2,520,053,824.76
INTERESES GANADOS (Anexo R-02)	128,402,255.21	12,269,621.54	140,671,876.75
OTROS INGRESOS (ANEXO R-03)	1,490,200,986.11	96,830,122.38	1,587,031,108.49
TOTAL DE INGRESOS	1,618,603,241.32	2,629,153,568.68	4,247,756,810.00
MENOS GASTOS OPERACIONES:			
REMUNERACIONES (Anexo R-04)	308,934,303.52	34,160,827.55	343,095,131.07
SERVICIOS NO PERSONALES (Anexo R-05)	283,034,316.19	7,859,972.22	290,894,288.41
MATERIALES Y SUMINISTROS (Anexo R-06)	15,436,120.29	2,340,260.85	17,776,381.14
TRANSFERENCIAS Y DONACIONES (Anexo R-07)	1,234,171,078.08	286,173,693.34	1,520,344,771.42
TOTAL GASTOS OPERACIONES	1,841,575,818.08	330,534,753.96	2,172,110,572.04
UTILIDAD EN OPERACIONES	(222,972,576.76)	2,298,618,814.72	2,075,646,237.96
MENOS:			
PERDIDA EN OPERACIONES FINANCIERAS (Anexo R-09)	-	64,122,302.53	64,122,302.53
TOTAL GASTOS FINANCIEROS	-	64,122,302.53	64,122,302.53
UTILIDAD NETA	(222,972,576.76)	2,234,496,512.19	2,011,523,935.43



 María Ramos Duran
 Contadora




 Lic. Fernando Rosa
 Presidente FONPER


 Lic. María Esther Fernández
 Directora Financiera

	BAL. ANTERIOR ACUM.	MES ACTUAL	ACUMULADC
ANE001 ANEXOS ESTADO DE RESULTADOS			
ANEXO R-01			
PARTICIPACION EMPRESAS REFORMADAS:			
EGE ITABO	.00	1,199,399,818.00	1,199,399,818.00
MOLINOS DEL OZAMA	.00	109,009,487.14	109,009,487.14
EGE HAINA	.00	1,211,644,519.62	1,211,644,519.62
TOTAL PARTICIPACION EMPRESAS REFORMADA	.00	2,520,053,824.76	2,520,053,824.76
ANEXO R-02			
INTERESES GANADOS:			
BANCO DE RESERVAS	125,467,532.24	11,920,536.11	137,388,068.35
INTERESES CUENTA DE AHORRO DOLARES	847,222.97	155,335.43	1,002,558.40
INTERESES GANADOS BANCO AGRICOLA	2,087,500.00	193,750.00	2,281,250.00
TOTAL INTERESES GANADOS	128,402,255.21	12,269,621.54	140,671,876.75
ANEXO R-3			
OTROS INGRESOS:			
GANANCIA EN OPERACIONES CAMBIARIAS	40,368,264.90	61,276,044.41	101,644,309.31
INGRESOS POR ACUERDO LAUDO FONPER-HIC	1,449,039,330.56	35,475,577.97	1,484,514,908.53
OTROS INGRESOS	793,390.65	78,500.00	871,890.65
TOTAL OTROS INGRESOS	1,490,200,986.11	96,830,122.38	1,587,031,108.49
ANEXO R-04			
REMUNERACIONES:			
SUELDOS PARA CARGOS FIJOS	175,887,967.29	15,772,588.14	191,660,555.43
SUELDOS PERSONAL IGUALADO O CONTRATADO	15,700,176.67	3,111,503.33	18,811,680.00
COMPENSACION POR GASTOS DE ALIMENTOS	7,894,425.00	700,125.00	8,594,550.00
COMPENSACION POR HORAS EXTRAS	11,612,920.00	1,075,880.00	12,688,800.00
COMPENSACION POR SERVICIO DE SEGURIDAD	7,828,021.95	747,110.00	8,575,131.95
HONORARIOS PROFESIONALES Y TECNICOS	265,128.30	20,060.00	285,188.30
DIETAS EN EL PAIS	370,000.00	.00	370,000.00
SUELDOS NAVIDEÑOS	17,245,160.84	1,634,200.92	18,879,361.76
BONIFICACIONES	27,140,900.98	1,466,220.28	28,607,121.26
INCENTIVO POR VACACIONES	6,731,126.20	630,765.74	7,361,891.94
PRESTACIONES LABORALES	2,184,165.00	.00	2,184,165.00
PAGOS DE VACACIONES	10,944,069.44	6,651,997.34	17,596,066.78
CONTRIBUCIONES POR GASTOS FUNEBRES	15,000.00	5,000.00	20,000.00
CONTRIBUCION A EMPLEADOS POR OCASIONES ESPE	30,000.00	.00	30,000.00
CONTRIBUCIONES A SEGURIDAD SOCIAL Y RIESGO LA	25,085,241.85	2,345,376.80	27,430,618.65
TOTAL REMUNERACIONES	308,934,303.52	34,160,827.55	343,095,131.07



	BAL. ANTERIOR ACUM.	MES ACTUAL	ACUMULADO
ANE001 ANEXOS ESTADO DE RESULTADOS			
ANEXO R-05			
SERVICIOS NO PERSONALES			
TELEFONO LOCAL	1,750,130.93	404,315.75	2,154,446.68
TELEFAX Y CORREO	20,912.58	4,201.82	25,114.40
INTERNET Y TV POR CABLE	1,584,117.78	319,369.67	1,903,487.45
ELECTRICIDAD	2,633,665.02	555,288.09	3,188,953.11
AGUA	58,080.00	5,280.00	63,360.00
LIMPIEZA E HIGIENE	304,857.56	43,723.16	348,580.72
RESIDUOS SOLIDOS	77,132.67	18,200.00	95,332.67
PUBLICIDAD Y PROPAGANDA	13,784,940.00	4,960,200.00	18,745,140.00
IMPRESION Y ENCUADERNACION	94,351.85	14,348.80	108,700.65
VIATICOS DENTRO DEL PAIS	636,264.76	10,000.00	646,264.76
VIATICO FUERA DEL PAIS	821,126.82	.00	821,126.82
PASAJES	320,488.43	250.00	320,738.43
PEAJE	24,539.00	.00	24,539.00
MAQUINARIAS Y EQUIPOS DE OFICINA	4,720.00	.00	4,720.00
EQUIPO DE TRANSPORTE TRACCION Y ELEVACION	72,165.00	12,440.00	84,605.00
OTROS ALQUILERES	204,227.46	268,037.00	472,264.46
SEGUROS DE BIENES MUEBLES	926,405.10	73,378.40	999,783.50
SEGUROS DE PERSONAS	6,401,551.03	13,377.81	6,414,928.84
OBRAS MENORES	925,651.75	(28,320.00)	897,331.75
MANTENIMIENTO DE MAQUINARIAS Y EQUIPOS	1,473,090.92	84,299.96	1,557,390.88
GASTOS JUDICIALES	286,740.00	23,600.00	310,340.00
COMISIONES Y GASTOS BANCARIOS	16,601.37	2,765.10	19,366.47
SERVICIOS ESPECIALES	9,081.34	342,040.00	351,121.34
SERVICIOS TECNICOS PROFESIONALES	889,724.48	613,328.71	1,503,053.19
IMPUESTOS, DERECHOS Y TASAS	249,713,750.34	118,092.95	249,831,843.29
MEMBRESIAS	.00	1,755.00	1,755.00
TOTAL SERVICIOS NO PERSONALES	283,034,316.19	7,859,972.22	290,894,288.41

ANEXO R-06

MATERIALES Y SUMINISTROS

ALIMENTOS Y BEBIDAS PARA PERSONAS	795,883.60	1,177,751.02	1,973,634.62
ACABADOS TEXTILES	132.16	(132.16)	.00
PRENDAS DE VESTIR	816,282.70	.00	816,282.70
PAPEL DE ESCRITORIO	122,182.88	9,510.38	131,693.26
PRODUCTOS DE PAPEL Y CARBON	687,858.11	44,053.14	731,911.25
LIBROS REVISTAS Y PERIODICOS	42,651.00	11,100.00	53,751.00
COMBUSTIBLES Y LUBRICANTES	3,520,999.89	303,903.40	3,824,903.29
PRODUCTOS QUIMICOS Y CONEXOS	1,198.50	.00	1,198.50
PRODUCTOS FARMACEUTICOS Y CONEXOS	15,325.87	.00	15,325.87
LLANTAS Y TUBOS	99,852.26	.00	99,852.26
MATERIALES DE LIMPIEZA	64,349.49	24,936.22	89,285.71
UTILES DE ESCRITORIO OFICINAS Y ENSEÑANZA	2,176,331.46	144,074.28	2,320,405.74



	BAL. ANTERIOR ACUM.	MES ACTUAL	ACUMULADC
ANE001 ANEXOS ESTADO DE RESULTADOS			
UTILES DE COCINA Y COMEDOR	62,298.04	132.16	62,430.20
PRODUCTOS ELECTRICOS Y AFINES	164,088.91	.00	164,088.91
MATERIALES DE INFORMATICA	9,989.70	.00	9,989.70
UTILES DIVERSOS	798,630.48	68,393.80	867,024.28
DEPRECIACION MUEBLES Y EQUIPOS DE OFICINA	2,588,120.02	238,029.43	2,826,149.45
DEPRECIACION EQUIPOS DE TRANSPORTE	1,039,315.75	94,483.25	1,133,799.00
AMORTIZACIONES BIENES INTANGIBLES	1,318,959.97	127,568.78	1,446,528.75
DEPRECIACION MEJORAS E INSTALACIONES	1,111,669.50	96,457.15	1,208,126.65
TOTAL MATERIALES Y SUMINISTROS	15,436,120.29	2,340,260.85	17,776,381.14
ANEXO R-07			
TRANSFERENCIAS Y DONACIONES:			
AYUDAS Y DONACIONES A PERSONAS	27,440,121.12	83,023,643.85	110,463,764.97
BECAS Y VIAJES DE ESTUDIOS	11,568,674.32	889,025.00	12,457,699.32
TRANSFERENCIAS A EMPRESAS DEL SECTOR PRIVADO	120,000.00	.00	120,000.00
TRANSFERENCIAS CORRIENTES INSTIT. S/FINES DE LL	8,558,876.85	16,100,000.00	24,658,876.85
TRANSFERENCIAS CORRIENTES A LA ADM. CENTRAL	1,000,000.00	25,875,000.00	26,875,000.00
TRANSFERENCIAS A MUNICIPIOS	300,000.00	100,000.00	400,000.00
TRANSFERENCIAS DE CAPITAL INSTIT. S/FINES DE LUC	140,254.80	29,642,176.88	29,782,431.68
TRANSFERENCIAS DE CAPITAL A LA ADM. CENTRAL	1,165,043,150.99	.00	1,165,043,150.99
TRANSFERENCIAS A EMPRESAS NO FINANCIERAS	.00	130,530,847.61	130,530,847.61
TRANSFERENCIAS A OTRAS INST. PUBLICAS	20,000,000.00	13,000.00	20,013,000.00
TOTAL TRANSFERENCIAS Y DONACIONES	1,234,171,078.08	286,173,693.34	1,520,344,771.42
ANEXO R-08			
GASTOS FINANCIEROS:			
TOTAL GASTOS FINANCIEROS	.00	.00	.00
ANEXO R-09			
PERDIDAS EN OPERACIONES FINANCIERAS			
PERDIDA DE INVERSION EN TABACALERA	.00	64,122,302.53	64,122,302.53
TOTAL PERDIDAS OPERACIONES FINANCIERAS	.00	64,122,302.53	64,122,302.53





FONDO PATRIMONIAL DE LAS EMPRESAS REFORMADAS

ESTADO DE SITUACION


diciembre - 2018

Valores en RD\$

	Bal. Anterior Acum.	Mes Actual	Acumulado
ACTIVOS			
<u>Corrientes:</u>			
Efectivo en Caja y Banco (Anexo S-01)	390,118,610.67	1,061,276,491.65	1,451,395,102.32
Inversiones a Corto Plazo (Anexo S-02)	3,036,675,676.07	(597,675,248.33)	2,439,000,427.74
Partidas por Cobrar (Anexo S-03)	72,949,239.20	(5,548,835.01)	67,400,404.19
Inventario (Anexo S-04)	2,292,339.60	(235,754.24)	2,056,585.36
Gastos Anticipados (Anexo S-05)	733,783.94	(73,378.40)	660,405.54
Total Activos Corrientes	3,502,769,649.48	457,743,275.67	3,960,512,925.15
<u>No Corrientes:</u>			
Partidas por Cobrar a Largo Plazo (Anexo S-07)	965,173,579.82	(511,575,476.06)	453,598,103.76
Propiedad Planta y Equipo (Anexo S-09)	13,743,729.95	(549,781.40)	13,193,948.55
Programas y Proyectos (Anexo S-10)	117,162,600.60	(117,162,600.60)	-
Inversiones a Largo Plazo (Anexo S-11)	12,432,453,675.83	2,788,093,644.87	15,220,547,320.70
Total Activos No Corrientes	13,528,533,586.20	2,158,805,786.81	15,687,339,373.01
TOTAL DE ACTIVOS	17,031,303,235.68	2,616,549,062.48	19,647,852,298.16
PASIVOS			
<u>Corrientes:</u>			
Cuentas por Pagar (Anexo S-13)	3,057,244.34	(1,437,332.41)	1,619,911.93
Gastos Personal y Reten. por Pagar (Anexo S-15)	33,471,267.36	(21,159,069.94)	12,312,197.42
Otras partidas Por Pagar (Anexo S-23)	542,655,118.42	106,052,184.60	648,707,303.02
Total Pasivo a Corto Plazo	579,183,630.12	83,455,782.25	662,639,412.37
<u>No corrientes:</u>			
Prestamo Por Pagar a largo Plazo (Anexo S-26)	-	-	-
Otras Partidas Por Pagar Largo Plazo (Anexo S-29)	-	-	-
Total Pasivos No Corrientes	-	-	-
TOTAL PASIVOS	579,183,630.12	83,455,782.25	662,639,412.37
PATRIMONIO			
Patrimonio Institucional (Anexo S-31)	15,452,275,564.14	301,965,566.04	15,754,241,130.18
Resultado del Ejercicio Anterior (Cta. 3203-01)	1,222,816,618.18	(3,368,798.00)	1,219,447,820.18
Resultado del Ejercicio Corriente (Est. de Result)	(222,972,576.76)	2,234,496,512.19	2,011,523,935.43
TOTAL PATRIMONIO	16,452,119,605.56	2,533,093,280.23	18,985,212,885.79
TOTAL PASIVO Y PATRIMONIO	17,031,303,235.68	2,616,549,062.48	19,647,852,298.16


 María Ramos Duran
 Contadora




 Lic. Fernando Rosa
 Presidente FONPER


 Lic. María Esther Fernández
 Directora Financiera

	BAL. ANTERIOR ACUM.	MES ACTUAL	ACUMULADC
ANE002 ANEXOS ESTADO DE SITUACION			
ANEXO S-01			
EFFECTIVO EN CAJA Y BANCO:			
FONDO DE CAJA CHICA	200,000.00	.00	200,000.00
BANCO DE RESERVAS (CTA. OPERATIVA)	83,179,378.92	489,678,515.95	572,857,894.87
CTA AHORRO DOLARES BCO DE RESERVAS A LA PAR	6,221,891.11	11,274,866.01	17,496,757.12
CTA AHORRO DOLARES BCO DE RESERVAS PRIMA	300,517,340.64	560,323,109.69	860,840,450.33
TOTAL EFFECTIVO EN CAJA Y BANCO	390,118,610.67	1,061,276,491.65	1,451,395,102.32
ANEXO S-02			
INVERSIONES FINANCIERAS A CORTO PLAZO			
DEPOSITOS BANCO DE RESERVAS	2,554,877,465.05	(605,753,040.77)	1,949,124,424.28
DEPOSITOS BANCO DE RESERVAS DOLARES A LA PAR	8,251,485.01	12,977.21	8,264,462.22
DEPOSITOS BANCO DE RESERVAS DOLARES PRIMA	398,546,726.01	8,064,815.23	406,611,541.24
DEPOSITOS BANCO AGRICOLA	75,000,000.00	.00	75,000,000.00
TOTAL INVERSIONES FINAN. A CORTO PLAZO	3,036,675,676.07	(597,675,248.33)	2,439,000,427.74
ANEXOS S-03			
PARTIDAS POR COBRAR			
CUENTAS POR COBRAR MOLINOS DE OZAMA	24,650,000.00	.00	24,650,000.00
INTERESES CUENTA AHORROS DOLARES BCO. RESER	512,613.02	(512,613.02)	.00
INTERSES POR COBRAR BANCO AGRICOLA	187,500.00	193,750.00	381,250.00
ANTICIPOS CONTRATOS DE CONSTRUCCION	46,095,677.04	(4,910,424.21)	41,185,252.83
ANTICIPOS EN COMPRAS	1,193,073.06	(368,240.76)	824,832.30
CUENTA POR COBRAR EMPLEADOS	26,622.90	40,533.76	67,156.66
CUENTAS POR COBRAR MANTENIMIENTO EDIFICIO	283,753.18	8,159.22	291,912.40
TOTAL PARTIDAS POR COBRAR	72,949,239.20	(5,548,835.01)	67,400,404.19
ANEXO S-04			
INVENTARIOS			
ALMACEN DE SUMINISTROS	2,292,339.60	(235,754.24)	2,056,585.36
TOTAL INVENTARIOS	2,292,339.60	(235,754.24)	2,056,585.36
ANEXO S-05			
GASTOS ANTICIPADOS			
SEGURO PAGADOS POR ADELANTADOS	733,783.94	(73,378.40)	660,405.54
TOTAL GASTOS ANTICIPADOS	733,783.94	(73,378.40)	660,405.54
ANEXO S-07			
PARTIDAS A COBRAR A LARGO PLAZO			
CUENTA POR COBRAR HAINA INVESTMENT CO.	965,173,579.82	(511,575,476.06)	453,598,103.76



	BAL. ANTERIOR ACUM.	MES ACTUAL	ACUMULADC
ANE002 ANEXOS ESTADO DE SITUACION			
TOTAL PARTIDAS POR COBRAR A LARGO PLAZO	965,173,579.82	(511,575,476.06)	453,598,103.76
ANEXO S-08			
PRESTAMO POR COBRAR AL SECTOR PUBLICO I			
TOTAL PRESTAMO POR COBRAR A LARGO PLAZO	.00	.00	.00
ANEXO S-09			
PROPIEDAD PLANTA Y EQUIPO:			
MAQUINARIA, EQUIPOS Y MOBILIARIOS	50,398,788.10	6,757.21	50,405,545.31
MEJORAS E INSTALACIONES	10,715,290.37	.00	10,715,290.37
SOFTWARE	8,496,902.26	.00	8,496,902.26
AMORTIZACIONES	(55,867,250.78)	(556,538.61)	(56,423,789.39)
TOTAL PROPIEDAD PLANTA Y EQUIPO	13,743,729.95	(549,781.40)	13,193,948.55
ANEXO S-10			
PROGRAMAS Y PROYECTOS			
PROGRAMAS DE INFRAESTRUCTURAS	79,362,600.60	(79,362,600.60)	.00
PROGRAMAS DE SANEAMIENTO Y SALUD	14,600,000.00	(14,600,000.00)	.00
PROGRAMAS DE CAPACITACION EDUCATIVOS Y DEPO	23,200,000.00	(23,200,000.00)	.00
TOTAL DE PROGRAMAS Y PROYECTOS	117,162,600.60	(117,162,600.60)	.00
ANEXO S-11			
INVERSIONES A LARGO PLAZO			
PARTICIPACION EN LA TABACALERA	260,872,948.62	(64,122,302.53)	196,750,646.09
PARTICIPACION EN EGE ITABO	2,478,071,940.49	1,199,399,818.00	3,677,471,758.49
PARTICIPACION EN MOLINOS DEL OZAMA	1,105,161,296.77	109,009,487.14	1,214,170,783.91
PARTICIPACION EN EGE HAINA	8,588,347,489.95	1,543,806,642.26	10,132,154,132.21
TOTAL INVERSIONES A LARGO PLAZO	12,432,453,675.83	2,788,093,644.87	15,220,547,320.70
ANEXO S-12			
OTROS ACTIVOS A LARGO PLAZO			
TOTAL OTROS ACTIVOS A LARGO PLAZO	.00	.00	.00
ANEXO S-13			
CUENTAS POR PAGAR			
CUENTAS POR PAGAR PROVEEDORES	113,258.75	48,920.00	162,178.75
SERVICIOS GENERALES POR PAGAR	.00	330,843.53	330,843.53
ACUERDOS CON INSTITUCIONES PENDIENTES	2,000,000.00	(2,000,000.00)	.00
REEMBOLSO A EMPLEADOS Y OTROS POR PAGAR	11,600.00	(11,600.00)	.00
CUENTAS POR PAGAR POR HONORARIOS CONTRATADA	813,879.13	200,500.00	1,014,379.13



	BAL. ANTERIOR ACUM.	MES ACTUAL	ACUMULADC
ANE002 ANEXOS ESTADO DE SITUACION			
CAJA CHICA POR PAGAR	118,506.46	(5,995.94)	112,510.52
TOTAL CUENTAS POR PAGAR	3,057,244.34	(1,437,332.41)	1,619,911.93
ANEXO S-15			
GASTOS DE PERSONAL Y RETENCIONES POR PA			
SALARIOS POR PAGAR	747,135.60	(657,135.60)	90,000.00
GRATIFICACIONES Y BONIFICACIONES POR PAGAR	12,346,683.71	(12,264,964.13)	81,719.58
VACACIONES POR PAGAR	240,738.25	4,787,608.53	5,028,346.78
REGALIA PASCUAL POR PAGAR	17,093,491.40	(17,093,491.40)	.00
RETENCIONES IMPUESTOS A PROVEEDORES	634,953.51	695,912.35	1,330,865.86
RETENCIONES IMPUESTOS S/RENTA EMPLEADOS	1,877,707.70	2,802,927.84	4,680,635.54
RETENCION ITBIS	523,686.82	371,705.88	895,392.70
RETENCION CODIA	6,870.37	13,979.21	20,849.58
RETENCION FOPETCONS	.00	183,873.81	183,873.81
OTROS GASTOS DE PERSONAL A PAGAR	.00	513.57	513.57
TOTAL GASTOS DE PERSONAL Y RETENCIONES	33,471,267.36	(21,159,069.94)	12,312,197.42
ANEXO S-17			
PRESTAMOS POR PAGAR A CORTO PLAZO			
TOTAL PRESTAMOS POR PAGAR A CORTO PLAZO	.00	.00	.00
ANEXO S-19			
ANTICIPOS Y TITULOS POR PAGAR			
TOTAL ANTICIPOS Y TITULOS POR PAGAR	.00	.00	.00
ANEXO S-21			
FONDO POR PAGAR A TERCEROS			
TOTAL FONDOS POR PAGAR A TERCEROS	.00	.00	.00
ANEXO S-23			
OTRAS PARTIDAS POR PAGAR			
CUENTA POR PAGAR A LA CDEEE-UERS	327,788,465.10	100,530,847.61	428,319,312.71
CUENTAS POR PAGAR OTROS PROVEEDORES	214,866,653.32	5,521,336.99	220,387,990.31
TOTAL OTRAS PARTIDAS POR PAGAR	542,655,118.42	106,052,184.60	648,707,303.02
ANEXO S-26			
PRESTAMOS POR PAGAR A LARGO PLAZO			
TOTAL PRESTAMOS POR PAGAR A LARGO	.00	.00	.00



	BAL. ANTERIOR ACUM.	MES ACTUAL	ACUMULADC
ANE002 ANEXOS ESTADO DE SITUACION			
ANEXO S-29			
OTRAS PARTIDAS POR PAGAR A LARGO PLAZO			
TOTAL OTRAS PARTIDAS POR PAGAR A L. P.	.00	.00	.00
ANEXO 31			
PATRIMONIO INSTITUCIONAL			
TABACALERA	345,928,100.00	.00	345,928,100.00
EGE ITABO	2,816,310,100.00	.00	2,816,310,100.00
MOLINOS DEL OZAMA	251,919,000.00	.00	251,919,000.00
EGE HAINA	6,950,987,264.14	301,965,566.04	7,252,952,830.18
EDENORTE	1,619,834,400.00	.00	1,619,834,400.00
EDESUR	1,736,959,900.00	.00	1,736,959,900.00
EDEESTE	1,730,336,800.00	.00	1,730,336,800.00
TOTAL PATRIMONIO INSTITUCIONAL	15,452,275,564.14	301,965,566.04	15,754,241,130.18

